



# LEITFADEN ZUR SICHERHEIT BEI WALDBRÄNDEN:

*Bist du auf einen Waldbrand  
vorbereitet?*



**MISSION**

*Auf die Plätze,  
Fertig, Los!*






# MISSION 1

## DEINE LANDSCHAFT VOR ORT KENNENLERNEN

WIE SIEHT DAS GRUNDSTÜCK RUND UM IHR HAUS AUS?  
WELCHE PFLANZEN WACHSEN DORT?


*Setzen Sie ein Häkchen neben das Bild, das am besten passt  
Ihre häusliche Umgebung.*



Ein Lauffeuer kann überall dort entstehen, wo Pflanzen sind.  
Das bedeutet, dass Waldbrände in Wäldern, Prärien,  
Wiesen, Gestrüpp, Wüsten und sogar Sümpfe!

**SCHAU AUS DEINER HAUSTÜR HERAUS.**

*Was siehst du? Male ein Bild!*





# MISSION 2

## DEINE FEUERWEHRLEUTE TREFFEN

Wussten Sie, dass es mehr als eine Art Feuerwehrmann gibt? Manche Feuerwehrleute tragen unterschiedliche Kleidung und haben spezielle Aufgaben, die sie während eines Waldbrandes erledigen können.

Einige tragen gelbe, blaue, rote oder grüne Uniformen. Ihre Helme können weiß, blau, schwarz, gelb oder sogar leuchtend orange sein.

Sie tragen möglicherweise Kettensägen, Schläuche, Schaufeln oder spezielle Rucksäcke. Alle möglichen Menschen werden Feuerwehrleute in der Wildnis: Jungen, Mädchen, Mütter, Väter ... es gibt sogar Waldbrandhunde!





Was fällt dir ein, wenn du an Waldbrandbekämpfer denkst?  
Male diese Bilder aus und zeige sie deinen Freunden, Lehrern oder Eltern!



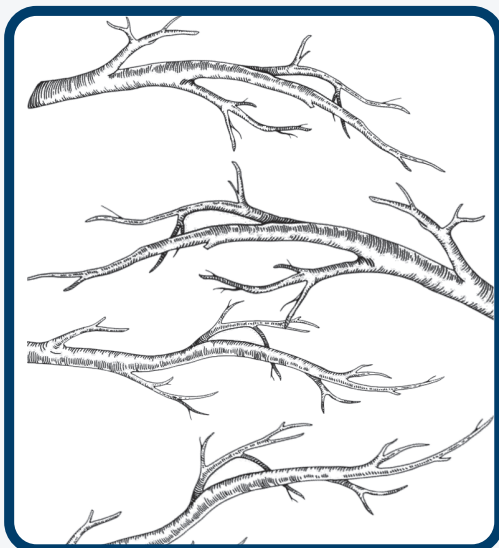



## MISSION 3

### BEREIT SEIN!

Deinen Garten sauber zu halten, hilft dabei, dein Haus besser vor Waldbränden zu schützen. Biete deinen Eltern oder Geschwistern an, ihnen zu helfen, wenn sie das nächste Mal um dein Haus herum harken, mähen oder Spielzeug aufsammeln.

*Hier sind einige Dinge, die aus deinem Garten entfernt werden sollten. Male sie aus ... und schaue dann nach, ob sich diese um DEIN Haus herum befinden!*





# MISSION 4

## MACH DICH FERTIG!

Eric und Kiya packen mit ihrer Tante einige Sicherheitssets. Diese werden ihnen helfen, sich im Falle eines Waldbrandes in Sicherheit zu bringen, aber sie brauchen Hilfe bei der Entscheidung darüber, was sie einpacken sollen.

*Kreise die Dinge ein, die sie deiner Meinung nach in ihre Sicherheitssets packen sollten.*



WASSER



TV-FERNBEDIENUNG



ERSTE-HILFE-KASTEN



FLASHLIGHT



RADIO




MEDIZIN



KLEIDUNG



MAISKOLBEN



SNACKS



BATTERIEN



SPIELZEUG



EISCREME





## MISSION 5

### LOS!

Wenn sich ein Waldbrand nähert, ist es Zeit, sich in Sicherheit zu bringen. Achte darauf, dass du auf Feuerwehrleute, Polizeibeamte und andere vertrauenswürdige Erwachsene hörst, damit sie dir sagen können, was du tun und wohin du gehen sollst.

Bitte deine Eltern oder Erziehungsberechtigten, dir dabei zu helfen, eine Karte deiner Nachbarschaft zu zeichnen. Was befindet sich zwischen deinem Zuhause und deiner Sicherheit? Fülle den leeren Raum mit Straßen, Häusern und allem anderen, was du sehen kannst, wenn du vom Feuer wegfährst.

Wenn du fertig bist, versuche, einen Weg von deinem Zuhause zur Sicherheitszone zu finden. Kannst du auch zwei Wege finden? Male diese gelb oder rot an, damit sie auffallen.



**MEIN HAUS**







## MISSION 6

### SCHREIBE DEINE INFORMATIONEN AUF

Du bist fast fertig mit deiner Mission! Bitte für den letzten Schritt einen Erwachsenen, dir beim Ausfüllen der Informationen unten zu helfen.

Hänge diese Zettel irgendwo auf, wo ihn jeder sehen kann – wenn du Geschwister hast, dann Sorge dafür, dass auch sie eine Liste haben!

### *Wichtige Informationen*

*Mobiltelefonnummer der Eltern/Erziehungsberechtigten:*

*Telefonnummer eines Freundes der Familie:*

*Sonstige Mobiltelefonnummer:*

*Ort des Sicherheitssets:*

**Im Falle eines Notfalls  
RUF 9-1-1 AN**

Die Programme zur Waldbrandbekämpfung (Wildland Fire Programs) der IAFC werden durch DHS/FEMA/AFG/FP&S-Zuschüsse, die im Jahr 2018 (EMW-2018-FP-00279) und im Jahr 2019 (EMW-2019-FP-00412) vergeben wurden, und in Zusammenarbeit mit dem USDA Forest Service finanziert. Das USDA ist ein Arbeitgeber, der die Chancengleichheit fördert.



# ZERTIFIKAT DER VOLLENDUNG

---

DAS BESCHEINIGT DAS

---

HAT DIE ABGESCHLOSSEN

*Auf die Plätze, Fertig, Los!*  
**BEREITSCHAFTSMISSION**






**SICHERHEIT BEGINNT MIT**

*Du!*



# LEITFADEN ZUR SICHERHEIT BEI WALDBRÄNDEN:

*Bist du auf einen Waldbrand  
vorbereitet?*



**MISSION**

*Auf die Plätze,  
Fertig, Los!*

**FÜR WEITERE INFORMATIONEN  
BESUCHEN SIE BITTE UNSERE WEBSITE**

[WWW.WILDLANDSG.ORG](http://WWW.WILDLANDSG.ORG)

